



ESTADO DE SERGIPE

PREFEITURA MUNICIPAL DE BARRA DOS COQUEIROS

**ANEXO DE METAS FISCAIS
METAS ANUAIS
2019**

AMF - Demonstrativo I (LRF, art. 4º, § 1º)

R\$ milhares

ESPECIFICAÇÃO	2019			2020			2021		
	Valor Corrente (a)	Valor Constante	% PIB (a / PIB) x 100	Valor Corrente (b)	Valor Constante	% PIB (b / PIB) x 100	Valor Corrente (c)	Valor Constante	% PIB (c / PIB) x 100
	Receita Total	100.100	95.789	0,20	110.110	101.074	0,20	121.121	106.903
Receitas Primárias (I)	99.058	94.793	0,19	108.964	100.022	0,20	119.861	105.790	0,21
Despesa Total	100.100	95.789	0,20	110.110	101.074	0,20	121.121	106.903	0,22
Despesas Primárias (II)	98.447	94.207	0,19	108.291	99.405	0,20	119.121	105.137	0,21
Resultado Primário (III)	612	585	0,00	673	618	0,00	740	653	0,00
Resultado Nominal	92	88	0,00	102	93	0,00	112	99	0,00
Div. Pública Consolidada	2.147	2.055	0,00	2.362	2.168	0,00	2.598	2.293	0,00
Div. Consolidada Líquida	2.147	2.055	0,00	2.362	2.168	0,00	2.598	2.293	0,00

FONTE: PREFEITURA MUNICIPAL

VARIÁVEIS	2019	2020	2021
	PIB real (crescimento em %)	2,50%	2,50%
Inflação Média (%anual) projetada com base em índice oficial de inflação	4,25%	4,00%	4,50%
Projeção do PIB do Estado (em R\$ 1.000,00)	51.119.439	54.697.800	55.791.756

Nota: os valores da Projeção do PIB do Estado foram obtidos na Lei nº 88.252 de 17 de julho de 2017 do Governo do Estado.

Metodologia de Cálculo dos Valores Constantes	
2019: Valor Corrente do ano de 2019, dividido por	1,045
2020: Valor Corrente do ano de 2020, dividido por	1,089
2021: Valor Corrente do ano de 2021, dividido por	1,133



ESTADO DE SERGIPE

PREFEITURA MUNICIPAL DE BARRA DOS COQUEIROS

LEI DE DIRETRIZES ORÇAMENTÁRIAS

ANEXO DE METAS FISCAIS

**AVALIAÇÃO DO CUMPRIMENTO DAS METAS FISCAIS DO EXERCÍCIO ANTERIOR
2019**

AMF - Demonstrativo II (LRF, art. 4º, §2º, inciso I)

ESPECIFICAÇÃO	Metas Previstas em		Metas Realizadas em		Variação	
	2017	% PIB	2017	% PIB	Valor	%
	(a)		(b)		(c) = (b-a)	(c/a) x 100
Receita Total	120.000	0,27	77.345	0,17	-42.655	-35,55
Receitas Primárias (I)	122.219	0,27	81.476	0,18	-40.743	-33,34
Despesa Total	120.000	0,27	80.486	0,18	-39.514	-32,93
Despesas Primárias (II)	118.797	0,27	89.807	0,20	-28.990	-24,40
Resultado Primário (III) = (I-II)	3.422	0,01	-8.331	-0,02	-11.753	-343,45
Resultado Nominal	0	0,00	1.868	0,00	1.868	0,00
Dívida Pública Consolidada	0	0,00	1.868	0,00	1.868	0,00
Dívida Consolidada Líquida	0	0,00	1.868	0,00	1.868	0,00

FONTE: PREFEITURA MUNICIPAL

Especificação	2017
Projeção do PIB do Estado (em R\$ 1.000,00)	44.699.814,00

Nota: os valores da Projeção do PIB do Estado foram obtidos na Lei nº 8.139 de 28 de julho de 2016 do Governo do Estado.



ESTADO DE SERGIPE

PREFEITURA MUNICIPAL DE BARRA DOS COQUEIROS

ANEXO DE METAS FISCAIS
METAS FISCAIS ATUAIS COMPARADAS COM AS FIXADAS NOS TRÊS EXERCÍCIOS ANTERIORES
2019

AMF – Demonstrativo III(LRF, art.4º, §2º, inciso II)

R\$ milhares

ESPECIFICAÇÃO	VALORES A PREÇOS CORRENTES										
	2016	2017	%	2018	%	2019	%	2020	%	2021	%
Receita Total	91.282	77.345	-15,27	91.000	17,65	100.100	10,00	110.110	10,00	121.121	10,00
Receitas Primárias (I)	94.568	81.476	-13,84	90.053	10,53	99.058	10,00	108.964	10,00	119.861	10,00
Despesa Total	86.641	80.486	-7,10	91.000	13,06	100.100	10,00	110.110	10,00	121.121	10,00
Despesas Primárias (II)	85.902	89.807	4,55	89.497	-0,35	98.447	10,00	108.291	10,00	119.121	10,00
Resultado Primário (III) = (I - II)	8.666	-8.331	-196,13	556	-106,67	612	10,00	673	10,00	740	10,00
Resultado Nominal	0	1.868	0,00	84	-95,50	92	10,00	102	10,00	112	10,00
Dívida Pública Consolidada	2.206	1.868	-15,32	1.952	4,50	2.147	10,00	2.362	10,00	2.598	10,00
Dívida Consolidada Líquida	0	1.868	0,00	1.952	4,50	2.147	10,00	2.362	10,00	2.598	10,00

ESPECIFICAÇÃO	VALORES A PREÇOS CONSTANTES										
	2016	2017	%	2018	%	2019	%	2020	%	2021	%
Receita Total	98.201	80.826	-17,69	91.000	12,59	95.789	5,26	101.074	5,52	106.903	5,77
Receitas Primárias (I)	101.736	85.142	-16,31	90.053	5,77	94.793	5,26	100.022	5,52	105.790	5,77
Despesa Total	93.208	84.108	-9,76	91.000	8,19	95.789	5,26	101.074	5,52	106.903	5,77
Despesas Primárias (II)	92.413	93.848	1,55	89.497	-4,64	94.207	5,26	99.405	5,52	105.137	5,77
Resultado Primário (III) = (I - II)	9.323	-8.706	-193,38	556	-106,39	585	5,26	618	5,52	653	5,77
Resultado Nominal	0	1.952	0,00	84	-95,69	88	5,26	93	5,52	99	5,77
Dívida Pública Consolidada	2.373	1.952	-17,75	1.952	0,00	2.055	5,26	2.168	5,52	2.293	5,77
Dívida Consolidada Líquida	0	1.952	0,00	1.952	0,00	2.055	5,26	2.168	5,52	2.293	5,77

FONTE: PREFEITURA MUNICIPAL

Metodologia de Cálculo dos Valores Constantes				
Índices de Inflação				
2016	2017	2018	2019	2020
**6,29%	**2,95%	**4,5%	**4,5%	**4,25%
http://www.bcb.gov.br/Pec/metas/TabelaMetasResultados.pdf				

Valores Constantes:

2016=Valor Corrente x 1,0758	2019=Valor Corrente / 1,045
2017=Valor Corrente x 1,0450	2020=Valor Corrente / 1,0894
2018=Valor Corrente	2021=Valor Corrente / 1,1330

* Inflação Efetiva (PCA % a.a.) (Banco Central do Brasil)

** Meta de inflação no Brasil (Banco Central do Brasil)



ESTADO DE SERGIPE

PREFEITURA MUNICIPAL DE BARRA DOS COQUEIROS

LEI DE DIRETRIZES ORÇAMENTÁRIAS
ANEXO DE METAS FISCAIS
EVOLUÇÃO DO PATRIMÔNIO LÍQUIDO
2019

AMF - Demonstrativo IV (LRF, art.4º, §2º, inciso III)

PATRIMÔNIO LÍQUIDO	R\$ milhares					
	2017	%	2016	%	2015	%
Patrimônio/Capital	0	0	0	0	0	0
Reservas	0	0	0	0	0	0
Resultado Acumulado	0	0	25.764	100	23.351	100
TOTAL	0	0	25.764	100	23.351	100

REGIME PREVIDENCIÁRIO						
PATRIMÔNIO LÍQUIDO	R\$ milhares					
	2017	%	2016	%	2015	%
Patrimônio	0	0,00	0	0,00	0	0,00
Reservas	SEM MOVIMENTO					
Lucros ou Prejuízos Acumulados	SEM MOVIMENTO					
TOTAL	0	0,00	0	0,00	0	0,00

FONTE: PREFEITURA MUNICIPAL

Nota 1 : Em Função do prazo de entrega da LDO ser anterior à entrega da prestação de contas, o anexo que retrata a evolução do Patrimônio Líquido não consta valor para o exercício de 2017.



LEI DE DIRETRIZES ORÇAMENTÁRIAS
ANEXO DE METAS FISCAIS
RECEITAS E DESPESAS PREVIDENCIÁRIAS DO REGIME PRÓPRIO DE PREVIDÊNCIA DOS SERVIDORES
2019

AMF - Demonstrativo VI (LRF, art.4º, §2º, inciso IV, alínea "a")			
RS milhares			
RECEITAS	2017	2016	2015
RECEITAS PREVIDENCIÁRIAS - RPPS (EXCETO INTRA-ORÇAMENTÁRIAS) (I)			
RECEITAS CORRENTES			
Receita de Contribuições dos Segurados	750	1226	418
Pessoal Civil	129	140	117
Pessoal Militar			
Outras Receitas de Contribuições			
Receita Patrimonial	621	1086	300
Receita de Serviços			
Outras Receitas Correntes			-
Compensação Previdenciária do RGPS para o RPPS			
Outras Receitas Correntes			
RECEITAS DE CAPITAL			
Alienação de Bens, Direitos e Ativos			
Amortização de Empréstimos			
Outras Receitas de Capital			
(-) DEDUÇÕES DA RECEITA			
RECEITAS PREVIDENCIÁRIAS - RPPS (INTRA-ORÇAMENTÁRIAS) (II)			
RECEITAS CORRENTES			
Receita de Contribuições			
Pessoal Civil			
Pessoal Militar			
Cobertura de Déficit Atuarial			
Regime de Débitos e Parcelamentos			
Receita Patrimonial			
Receita de Serviços			
Outras Receitas Correntes			
RECEITAS DE CAPITAL			
(-) DEDUÇÕES DA RECEITA			
TOTAL DAS RECEITAS PREVIDENCIÁRIAS (III) = (I + II)	750	1226	418
DESPESAS			
DESPESAS PREVIDENCIÁRIAS - RPPS (EXCETO INTRA-ORÇAMENTÁRIAS) (IV)			
ADMINISTRAÇÃO			
Despesas Correntes			
Despesas de Capital			
PREVIDÊNCIA			
Pessoal Civil			
Pessoal Militar			
Outras Despesas Previdenciárias			
Compensação Previdenciária do RGPS para o RPPS			
Demais Despesas Previdenciárias			
DESPESAS PREVIDENCIÁRIAS - RPPS (INTRA-ORÇAMENTÁRIAS) (V)			
ADMINISTRAÇÃO			
Despesas Correntes			
Despesas de Capital			
TOTAL DAS DESPESAS PREVIDENCIÁRIAS (VI) = (IV + V)			
RESULTADO PREVIDENCIÁRIO (VII) = (III - VI)			
APORTES DE RECURSOS PARA O REGIME PRÓPRIO DE PREVIDÊNCIA DO SERVIDOR			
TOTAL DOS APORTES PARA O RPPS			
Plano Financeiro			
Recursos para Cobertura de Insuficiências Financeiras			
Recursos para Formação de Reserva			
Outros Aportes para o RPPS			
Plano Previdenciário			
Recursos para Cobertura de Déficit Financeiro			
Recursos para Cobertura de Déficit Atuarial			
Outros Aportes para o RPPS			
RESERVA ORÇAMENTÁRIA DO RPPS			
BENS E DIREITOS DO RPPS			
FONTE: PREFEITURA MUNICIPAL			

LEI DE DIRETRIZES ORÇAMENTÁRIAS
ANEXO DE METAS FISCAIS
PROJEÇÃO ATUARIAL DO REGIME PRÓPRIO DE PREVIDÊNCIA DOS SERVIDORES
2019

AMF - Demonstrativo VI (LRF, art.4º, § 2º, inciso IV, alínea "a")				
R\$ Milhares				
EXERCÍCIO	RECEITAS PREVIDENCIÁRIAS (a)	DESPESAS PREVIDENCIÁRIAS (b)	RESULTADO PREVIDENCIÁRIO (c) = (a-b)	SALDO FINANCEIRO DO EXERCÍCIO (d) = (d Exercício anterior) - (c)

Sem movimento

FONTE: PREFEITURA MUNICIPAL



ESTADO DE SERGIPE

PREFEITURA MUNICIPAL DE BARRA DOS COQUEIROS

LEI DE DIRETRIZES ORÇAMENTÁRIAS
ANEXO DE METAS FISCAIS
ESTIMATIVA E COMPENSAÇÃO DA RENÚNCIA DE RECEITA
2019

AMF - Tabela 8 (LRF, art. 4º, § 2º, inciso V)

TRIBUTO	MODALIDADE	SETORES/ PROGRAMAS/ BENEFICIÁRIO	RENÚNCIA DE RECEITA			COMPENSAÇÃO
			PREVISTA	2019	2020	
<u>NÃO HÁ PREVISÃO DE RENÚNCIA DE RECEITA NO PERÍODO</u>						
TOTAL						
						-

R\$ milhares



ESTADO DE SERGIPE

PREFEITURA MUNICIPAL DE BARRA DOS COQUEIROS

**LEI DE DIRETRIZES ORÇAMENTÁRIAS
ANEXO DE METAS FISCAIS**

**MARGEM DE EXPANSÃO DAS DESPESAS OBRIGATÓRIAS DE CARÁTER
CONTINUADO**

2019

AMF - Tabela 9 (LRF, art. 4º, § 2º, inciso V)

EVENTOS	R\$ Milhares
Aumento Permanente da Receita	9.100
(-) Transferências Constitucionais	
(-) Transferências ao FUNDEB	1.820
Saldo Final do Aumento Permanente de Receita (I)	7.280
Redução Permanente de Despesa (II)	0
Margem Bruta (III) = (I+II)	7.280
Saldo Utilizado da Margem Bruta (IV)	0
Novas DOCC	0
Novas DOCC geradas por PPP	0
Margem Líquida de Expansão de DOCC (V) = (III-IV)	7.280


FONTE: PREFEITURA MUNICIPAL



Ano	Receita Total Valores Correntes	Receita Total Valores Constantes
2016	91.282	98.201
2017	77.345	80.826
2018	91.000	91.000
2019	100.100	95.789
2020	110.110	101.074
2021	121.121	106.903

R\$ milhares

Valores Correntes x Valores Constantes

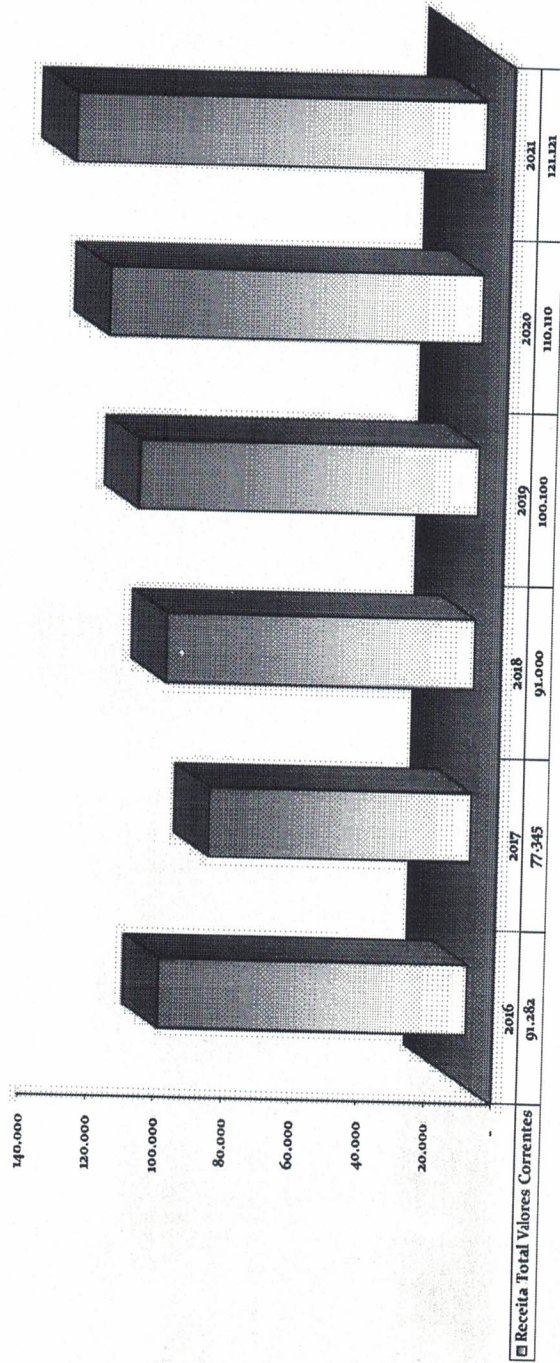




Ano	Receita Total Valores Correntes
2016	91.282
2017	77.345
2018	91.000
2019	100.100
2020	110.110
2021	121.121

R\$ milhares

Evolução de Arrecadação

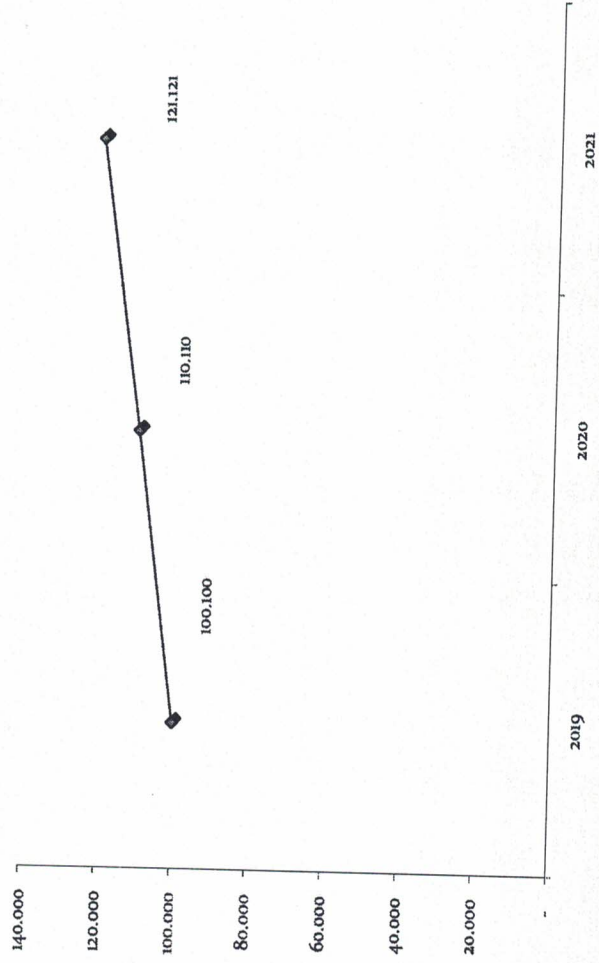
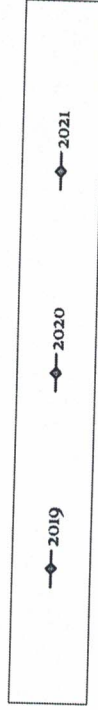




	Receita Total
2019	100.100
2020	110.110
2021	121.121

R\$ milhares

Metas Anuais 2019 a 2021



Arrecadação
 Receita Total

2017 Previsto 120.000 2017 Realizado 77.345

R\$ milhares

Metas Previstas x Realizadas

